

MIESZKANIA **WOMAG**

PROJEKT

WYKOŃCZENIA

ARANŻACJE

POD KLUCZ

Przy współpracy z:

budne**x**

WOMAG
M I E S Z K A N I A

SPIS TREŚCI

- 4** WOMAG MIESZKANIA
- 5** CO OFERUJEMY
- 6** JAK PRACUJEMY
- 7** PARTNERZY
- 8** ŁAZIENKA
- 15** DRZWI WEWNĘTRZNE
- 17** PODŁOGI
- 19** DODATKOWE MOŻLIWOŚCI
- 20** KUCHNIE NA WYMIAR
- 21** OŚWIETLENIE I SPRZĘT AGD
- 22** DEKORACJE OKIEN
- 26** NASZE REALIZACJE
- 29** PROJEKT INDYWIDUALNY
- 30** SPECYFIKACJE TECHNICZNE
- 33** DODATKOWE PRACE BUDOWLANE
- 34** KONTAKT



WOMAG

MIESZKANIA

WOMAG to firma z tradycjami, która oferuje również profesjonalną aranżację każdego wnętrza. Oferujemy Państwu trzy standardy wykończenia: Standard, Gold i VIP - razem z nami stworzą Państwo mieszkanie swoich marzeń. Podejmiemy się aranżacji mieszkania z rynku pierwotnego oraz wtórnego. Chętnie zaprojektujemy i urządzimy także dom.





Co oferujemy?

WOMAG to firma z tradycjami, która oferuje również profesjonalną aranżację każdego wnętrza. Oferujemy Państwu trzy standardy wykończenia: Standard, Gold oraz VIP - razem z nami stworzą Państwo mieszkanie swoich marzeń. Podejmiemy się aranżacji mieszkania z rynku pierwotnego oraz wtórnego. Chętnie zaprojektujemy i urządzimy także dom.

Dlaczego warto?

Zastanawiasz się pewnie czy jest sens w ogóle korzystać z usługi wykończenia mieszkania pod klucz. Czy uwierzysz jeżeli powiemy Ci, że najdroższy w wykańczaniu mieszkania jest Twój czas? Niezliczone godziny na wybieranie odpowiednich materiałów, dziesiątki telefonów na znalezienie ekipy budowlanej, kolejne kilkanaście telefonów aby znaleźć stolarzy i monterów szaf. A to dopiero początek. Czy wiesz, że w przypadku problematycznej ekipy budowlanej będziesz spędzać godziny w mieszkaniu szukając rozwiązania kolejnego problemu? Wybierając program wykończenia mieszkania pod klucz oszczędzasz sobie nerwów i czas, którego nigdy nie odzyskasz.

Jak pracujemy?

I Spotkanie

Tutaj poznajemy po raz pierwszy Twoje potrzeby i oczekiwania. Rozmawiamy, dyskutujemy, pokazujemy nasze dotychczasowe realizacje. Wspólnie ustalamy styl i wybieramy pierwsze kierunki Twoich nowych przestrzeni.

Prace projektowe

Zaczynamy działać. Po stworzeniu koncepcji tworzymy pierwsze projekty. Rozkładamy Twój metraż na czynniki pierwsze. Planujemy funkcjonalne układy, ergonomiczne i nowoczesne rozwiązania. Na tym etapie powstaje główna koncepcja Twojego nowego mieszkania lub domu.

Prace wykończeniowe

Projekt - jest! Kosztorys - zaakceptowany! Działamy! Do Twojego mieszkania wchodzi nasze ekipy remontowe. Zaczynamy wykańczać Twoje mieszkanie zgodnie z naszymi standardami pilnując przy tym aby wszystko było realizowane zgodnie z projektem.

Wybór pakietu

01

02

03

04

05

06

Przekazanie kluczy

Research

Szukamy, szukamy i szukamy! Chcemy dostarczyć Ci najlepszych możliwych pomysłów, które idealnie wpasują się w Twoją wizję. Tworzymy moodboard, zbieramy style i inspiracje. To kolejny krok ku perfekcyjnej realizacji.

Kosztorys

Na podstawie stworzonego projektu budujemy kosztorys tak abyś wiedział dokładnie jakie koszty czekają Cię w związku z realizacją przedstawionego i zaakceptowanego projektu. Dbamy o to abyś nie był zaskoczony żadnym cenowym niuansom.

Odbiór mieszkania

Twoje nowe mieszkanie zaczyna nabierać kształtów. Choć to jeszcze nie koniec to przed nami ważny etap. Sprawdzamy każdy centymetr Twojego lokalu, aby być pewnym, że wszystkie prace wykończeniowe zostały prawidłowo wykonane. Jeżeli wszystko zostało zrealizowane zgodnie z planem czas na najprzyjemniejszy etap - dekoracje. Kończymy wykańczać i dekorować Twoje mieszkanie jeżeli zdecydowałeś się rozszerzyć swój pakiet o dodatkowe opcje. Teraz już swobodnie możemy przekazać Ci klucze do Twojego własnego „M”.

Współpracujemy z najlepszymi!

SKUTECZNA KOOPERACJA!

Korzystamy tylko z najlepszych rozwiązań, bo tylko takie pozwalają nam dostarczać naszym klientom najwyższą jakość i trwałość wykonania. Nasze wieloletnie relacje z czołowymi deweloperami oraz największymi salonami wykończeniowymi dają nam swobodę działania i możliwość realizacji nawet najodważniejszych wizji naszych projektantów.



**WOMAG to jedna z największych galerii
wnętrzarskich w województwie
Lubuskim.**



**Obecnie BUDNEX jest największą firmą
deweloperską działającą w
Województwie lubuskim**



**Salony Sanpol mają szczególne
znaczenie w działalności firmy:
wyróżniają się profesjonalizmem,
znajomością branży, tworzone są na
bazie lat doświadczeń na rynku łazienek
w Polsce.**

ŁAZIENKA



CERAMIKA I ARMATURA ŁAZIENKOWA

hansgrohe

■ GEBERIT





Bateria umywalkowa
Logis



Bateria umywalkowa
**Eurosmart
Cosmopolitan**



Zestaw Prysznicowy
Croma Select E



Zestaw Prysznicowy
**Tempesta
Cosmopolitan 100**



Zestaw Prysznicowy
Croma Select E



Zestaw Prysznicowy
Tempesta 100



Bateria wannowa
**Eurosmart
Cosmopolitan**



Bateria wannowa
**Eurosmart
Cosmopolitan**



Bateria wannowa
Logis



Bateria wannowa
Logis





Wanna prostokątna
Rekord



Miska WC
Debba



Zestaw meblowy
Nova PRO



Wanna prostokątna
WP/AS



Miska Ustępową
Nova PRO



Szafka Wisząca
Rekord



Kabina Półokrągła
Rekord 90



Spłuczka do WC
Rapid SL



PŁYTKI PODŁOGOWE I ŚCIENNE

TUBADZIN





Gris Szary
PŁYTKA ŚCIENNA

360 x 250 | Mat



Gris Grafit
PŁYTKA ŚCIENNA

360 x 250 | Mat




Gris Szary
MOZAIKA ŚCIENNA

360 x 250 | Mat




Gris Grafit
PŁYTKA PODŁOGOWA

333 x 333 | Mat




Margot Biały
PŁYTKA PODŁOGOWA | GRES SZKLIWIONY

333 x 333 | Połysk




Biała
PŁYTKA ŚCIENNA

448 x 223 | Połysk



Gris Turkus CER
DEKOR ŚCIENNY

360 x 250 | Mat + Połysk



Joy Biała STR
PŁYTKA ŚCIENNA

448 x 223 | Połysk



Gris Szary
LISTWA ŚCIENNA

360 x 45 | Mat + Połysk



Joy Czarna STR
PŁYTKA ŚCIENNA

448 x 223 | Połysk



Joy Flower
DEKOR ŚCIENNY SZKLANY

448 x 223 | Połysk



Czarna
LISTWA ŚCIENNA SZKLANA


448 x 15 | Połysk




Turkus
PROFIL SZKLANY

16x10 | PO






PŁYTKA ŚCIENNA
ENNA KREM
448 x 223




PŁYTKA ŚCIENNA
ENNA KREM
448 x 223




PŁYTKA PODŁOGOWA | GRES SZK.
MARGOT BIAŁY
333 x 333




PŁYTKA ŚCIENNA
GRAFITE WHITE
448 x 223




PŁYTKA PODŁOGOWA | GRES SZK.
ENNA KREM
450 x 450




PŁYTKA PODŁOGOWA | GRES SZK.
GRAFITE WHITE
450 x 450




PŁYTKA ŚCIENNA
ENNA WOOD
448 x 223



PŁYTKA ŚCIENNA
ENNA KREM
448 x 223



PŁYTKA ŚCIENNA
GRAFITE WHITE STR
448 x 223



PŁYTKA ŚCIENNA
JOY BIAŁA STR
448 x 223



MOZAIKA ŚCIENNA
GRAFITE WHITE
298 x 298




DEKOR ŚCIENNY
ENNA WOOD
448 x 223




DEKOR ŚCIENNY SZKLANY
JOY FLOWER
448 x 223



PŁYTKA ŚCIENNA
JOY CZARNA STR
448 x 223



PŁYTKA PODŁOGOWA | GRES SZK.
MARGOT CZARNY
333 x 333



PŁYTKA ŚCIENNA
GRAFITE GREY
448 x 223



LISTWA ŚCIENNA SZKLANA
CZARNA
448 x 15



DRZWI

WEWNĘTRZNE



drzwi ARCO, wzór W03P,
ościeżnica regulowana
SYSTEM DIN



panele, szklenie



ramiak usłojenie pionowe,
panele i płycina poziome



ECOTOP



SILKSTONE



DRZWI I OŚCIEŻNICA

ARCO

ECOTOP | SILKSTONE

PODŁOGI





Standard



Dąb Rialto



Dąb Rialto



Hikora Maroon



Dąb Ameno



Orzech Newport



Sosna Rotara




Dąb Carinthia




Manor



Dąb Chalete



Dąb Tortona



Multistrip Country



Multistrip True

DODATKOWE MOŻLIWOŚCI




KUCHNIE I MEBLE NA WYMIAR

Stworzymy idealną kuchnię dopasowaną do Twojej przestrzeni. Zaprojektujemy funkcjonalne meble z odpowiednimi strefami, zadbamy o jej ergonomiczność i sprawimy, że gotując poczujesz się jak szef kuchni. Mając pod ręką nowoczesne systemy typu cargo, push czy samo domykające się szafki zapomnisz o starych, tradycyjnych meblach kuchennych.

Zadbamy o to aby Twoja nowa kuchnia była funkcjonalna i przyjazna. Stworzymy krótkie drogi pomiędzy poszczególnymi strefami:; zapasów, przechowywania, zmywania, przygotowywania i gotowania. To ważne kwestie, a odpowiednie rozplanowanie jest kluczowe dla całego procesu projektowania własnej, idealnej kuchni.





OŚWIETLENIE I SPRZĘT AGD

Dobór odpowiedniego oświetlenia może spędzić sen z powiek. Oglądasz lampy w salonie z oświetleniem, wybór jest ogromny a Ty nadal nie wiesz co wybrać. Czy będzie pasować, czy jej wielkość jest odpowiednia, czy barwa światła będzie dopasowana do wnętrza? Rozszerzając swój pakiet o oświetlenie ściągniesz sobie ten problem z głowy. Wybierzemy odpowiednią barwę światła, kształt lamp tak aby wszystko tworzyło jedną spójną całość.

Mnogość dostępnych sprzętów AGD może przyprawić o ból głowy. Klasy energoszczędność, różnorodne funkcje, przeróżne marki. Nie wiesz co wybrać? Pozwól nam zdecydować. Doświadczenie w projektowaniu kuchni i dobrze sprzętów AGD mamy w małym palcu. Wiemy dokładnie jakie produkty wybrać, aby długo służyły i dbały o Twój komfort.

ARANŻACJE OKIEN

Twoje okna na świat zewnętrzny nie musi być nudny. Nie musisz decydować się na zwykłe żaluzje i na tym poprzestać. Kolorowe zasłony dopasowane tonami do Twoich ścian, delikatne zasłony, które z jednej strony ochronią przed zaglądaniem do środka przez sąsiadów a z drugiej wprowadzą dzieńne światło do Twojego mieszkania.

Zbudujemy ciepły i przyjemny nastrój dobierając odpowiednią aranżację Twoich okien..



PEŁNE UMEBLOWANIE

Bez nich nie da się funkcjonować. Pełnią funkcję schowków, siedzisk, są często dekoracją całego domu. Bez mebli nasze mieszkanie będzie puste a nieprzyjemne echo będzie nas drażnić. Meble to nieodłączny element dekorowania wnętrza. Dobrze dobrane umeblowanie potrafi zaczarować każde pomieszczenie i zmienić jego charakter.

Sofy, narożniki, krzesła, stoły, pufy, szafy - wymieniać elementy można bez końca, ale jak je odpowiednio dobrać aby tworzyły jedną, spójną całość? Wystarczy zaufać naszym projektantom i rozszerzyć swój pakiet o opcję pełnego umeblowania Twojego mieszkania lub domu.





DEKORACJE

Dekoracje nadają pomieszczeniom niepowtarzalnego charakteru i stylu. Sprawiają, że czujemy się komfortowo, a nasze wnętrza są przytulniejsze. Oryginalne dodatki do domu nie tylko odmieniają wystrój pomieszczenia ale również oczarują swoim pięknem zarówno domowników jak i gości. Starannie dobrane dekoracje pozwalają na nowoczesny wystrój salonu bez konieczności przeprowadzania generalnego remontu pomieszczenia.

Inspirujemy się obecnie panującymi trendami lub wybieramy artykuły o ponadczasowym pięknie. Jednak wykazując się odrobiną kreatywności można połączyć różnorodne style tworząc nietuzinkową aranżację wnętrza.

ZAINSPIRUJ SIĘ NASZYMI REALIZACJAMI



MIESZKANIE W STYLU NOWOJORSKIM




Mieszkanie w rozszerzonym pakiecie Standard:

Pakiet standard możesz rozszerzyć o różne dodatkowe elementy, które nie znajdują się w standardowej ofercie. Każdemu mieszkaniu możemy nadać indywidualny charakter i wyróżnić je na tle innych naszych realizacji. Zobacz jedną z naszych realizacji w stylu nowojorskim.

Pakiet Standard rozszerzony o:

- Pełną zabudowę kuchni wraz ze sprzętem AGD
- Dobór i montaż oświetlenia
- Pełne wyposażenie meblowe
- Dodatkowe prace budowlane
- Uzupełnienie mieszkania o dodatki i aranżacje okiennic.





Zdecydowałam się na wybór firmy WOMAG do wykończenia mieszkania bo przekonała mnie staranność wykonania innych realizacji. Pan Robert pokazał mi przykładowe mieszkania, które zostały już przez nich wykonane i wiedziałam, że dobrze trafiłam!

MONIKA NOWAKOWSKA

MIESZKANIE W STYLU SKANDYNAWSKIM



Mieszkanie w pakiecie GOLD

Dlaczego w pakiecie Standard pokazujemy mieszkanie w pakiecie GOLD? Bo nie musisz się ograniczać. Do każdego projektu podchodzimy indywidualnie. Każde mieszkanie możemy zaprojektować pod Ciebie i dla Ciebie. Nie musisz sugerować się żadnym pakietem. Stworzymy dla Ciebie uszyty na miarę aby spełnić wszystkie Twoje oczekiwania.

Pakiet rozszerzony GOLD obejmował:

- Pełny projekt wnętrza.
- Zabudowa kuchenna wraz ze sprzętami AGD.
- Pełne umeblowanie z dekoracjami.
- Dobór i montaż oświetlenia.



A close-up photograph of architectural blueprints and a color palette. The blueprints show a floor plan with various rooms and a staircase labeled 'DN'. A color palette with several swatches in shades of green, yellow, and grey is visible on the left. A wooden pencil is also present. The background is slightly blurred, showing more of the blueprints and a hand holding a pen.

PROJEKT INDYWIDUALNY

Chodzi Ci po głowie coś na prawdę wyjątkowego? Stworzymy wyjątkowy projekt, który będzie realizacją Twoich marzeń. Zadbamy o najwyższy standard realizacji, najlepsze materiały i najnowocześniejsze rozwiązania. Jedyny i неповtarzalny projekt tylko dla Ciebie.

Skontaktuj się z nami i poznaj projekty szyte na miarę.

KONTAKT

Robert Wilczyński
Doradca Klienta

+48 607 548 446
robert@womagmeble.pl

SPECYFIKACJA TECHNICZNA

Pakiet typu standard obejmuje konsultację ze specjalistą ds. wyposażenia mieszkań i pomoc w dobraniu materiałów wykończeniowych. W ramach pakietu otrzymasz projekt z wizualizacją łazienki. Zamontujemy również drzwi rozwierane o strukturze „plastra miodu” oraz ościeżnice. Na podłodze położymy panele klasy AC4 wraz z listwami przypodłogowymi w kolorze paneli. W kuchni i przedpokoju położymy płytki gresowe lub panele podłogowe wraz cokołami. Pakiet standard obejmuje również kompleksowe wykończenie łazienki tj.: płytki, biały montaż (brodzik i kabina 80/90 lub wanna, umywalka z szafką, baterie, lustro wklejane). Wszystkie ściany pomalujemy na kolor biały lub pastelowy,

Na tym jednak nie koniec. Zapoznaj się ze specyfikacją techniczną i zobacz co dokładnie znajduje się w Twoim pakiecie. Pamiętaj, że Twoje możliwości nie kończą się jedynie na przedstawionych tabelach. Każdy pakiet możesz rozszerzyć o dodatkowe elementy.



SPECYFIKACJA PROJEKTOWA

Specyfikacja techniczna zawiera:

- projekty, rzuty i przekroje (rysunki techniczne) instalacji elektrycznej, sanitarnej, siatki glazurnicze, ścianki działowe.
- kosztorys prac i materiałów budowlanych
- projekt łazienki

			Standard	Gold	VIP
1	Projekt koncepcyjny	Układ ścian działowych	●	●	●
2	Projekt rozmieszczenia instalacji elektrycznej	Projekt lokalizacji punktów elektrycznych, punktów oświetleniowych zgodnych z konceptem. Ilość punktów:	0	<5	>5
3	Projekt zabudowy sufitowej i ścianek działowych	Propozycja wykończenia sufitów, uwzględnienie obniżen w całości lub w postaci sufitów podwieszanych			●
4	Projekt instalacji wodno-kanalizacyjnej	Propozycja lokalizacji punktów instalacji wodno-kanalizacyjnej.		●	●
5	Projekt podłóg kuchni i przedpokoju	Plan wykończenia podłóg zgodnie z projektem.		●	●
6	Projekt ścian	Dobór kolorystyki ścian, tapet oraz innych dekoracji ściennych.	●	●	●
7	Projekt łazienki	Widoki ścian ze schematem ułożenia glazury, widok podłogi ze schematem ułożenia terakoty, przekroje, lokalizacja armatury, lokalizacja lustra, oświetlenia, przyłączy itp.	●	●	●
8	Podstawowe wizualizacje	Wizualizacje pomieszczeń.			●
9	Dobór materiałów wykończeniowych	Podłogi, płytki, drzwi, listwy, ceramika i armatura łazienkowa, farby, okładziny itp.	●	●	●
10	Oświetlenie	Montaż oświetlenia. Pakiet Gold w miejscach przewidzianych przez dewelopera. VIP bez ograniczeń.		●	●
11	Ilość spotkań	Ilość spotkań z Klientem w celu ustalenia szczegółów projektu.	3	5	7
12	Kosztorys i harmonogram prac	Przygotowanie kosztorysu z uwzględnieniem zastosowanych materiałów i przewidzianych prac wykończeniowych.	●	●	●

SPECYFIKACJA CZĘŚCI MATERIAŁOWEJ I WYKONAWCZEJ

- Istnieje możliwość doboru innych za dopłatą wg indywidualnej wyceny
- Kolekcje płytek nie obejmują dekorów, mozaiki oraz płytek strukturalnych, które płatne są dodatkowo.
- Możliwość zastosowania innych materiałów typu okładziny z cegły, tapety itp. Wycena indywidualna.
- Prace wykończeniowe nie przewidują prac dodatkowych takich jak np. zmiany instalacji wodno-kanalizacyjnej, wyburzenia lub postawienie dodatkowych ścian, wykonanie sufitu podwieszanego, zabudowy stelaża, zmiany instalacji elektrycznej, montaż oświetlenia, gładzie gipsowe, wylewka samopoziomująca, ułożenie dodatkowych okładzin lub tapet itp. Prace dodatkowe podlegają indywidualnej wycenie.

Łazienka	Wykończenie ścian, sufitów i podłóg	Ułożenie glazury na ścianach do wys. 220 cm klejone za pomocą krzyżyków, fugowanie, malowanie ścian i sufitów na biało farbami lateksowymi lub ceramicznymi. Ułożenie terakoty. Cokoły ceramiczne zgodne z płytkami podłogowymi. Szlifowanie płytek 45 stopni. Lustro klejone do powierzchni 1m2.
	Armatura łazienkowa	Montaż baterii wannowej oraz umywalkowej. Bateria wannowa natynkowa z zestawem natryskowym i umywalkowa bateria natynkowa lub stojąca.
	Ceramika łazienkowa	Montaż misy WC – misa stojąca. Montaż umywalki. Montaż i osadzenie wanny lub kabiny prysznicowej. Umywalka z szafką i misa ustępowa z zabudową, ze spłuczką z deską zwykłą, wanna akrylowa z syfonem. Wanna o długości do 160 cm. Kabina prysznicowa kwadratowa lub półokrągła, szkło transparentne, profil biały, o wymiarach 80x80 lub 90x90. Brodzik prysznicowy z syfonem prysznicowym, zgodny z kabiną prysznicową. Kabina prysznicowa i brodzik za dopłatą wg indywidualnej wyceny.
Hol	Wykończenie ścian, sufitów i podłóg	Malowanie – gotowe farby ceramiczne lub lateksowe dla ścian i sufitów, Ułożenie podłogi. Cokoły ceramiczne zgodne z płytkami podłogowymi lub MDF. Łączenie podłóg listwą progową aluminiową.
Kuchnia	Wykończenie ścian, sufitów i podłóg	Ułożenie płytek w pasie roboczym pomiędzy szafkami w kuchni do 60 cm wysokości, ułożenie terakoty w kuchni. Bez płytek dekoracyjnych. Cokoły ceramiczne zgodne z płytkami podłogowymi. Malowanie – gotowe farby ceramiczne lub lateksowe dla ścian i sufitów. Łączenie podłóg listwą progową aluminiową.
Pokoje, sypialnie	Wykończenie ścian, sufitów i podłóg	Malowanie - gotowe farby ceramiczne lub lateksowe ściany i sufity. Ułożenie podłogi. Listwy przypodłogowe MDF. Łączenie podłóg listwą progową aluminiową.
Wszystkie pomieszczenia	Drzwi wewnętrzne	Montaż drzwi wraz z ościeżnicami regulowanymi. Drzwi wewnętrzne jednoskrzydłowe – 80 cm z typową ościeżnicą regulowaną z widocznymi zawiasami do grubości muru max 16 cm. Wypełnienie – wkład stabilizujący „plaster miodu”. Drzwi wyposażone w klamki, wkładki i szyldy. Drzwi łazienkowe wyposażone w rozetę z zamkiem oraz podcięcie wentylacyjne.
	Materiały budowlane	W ramach wykończenia stosuje się kleje, fugi, grunty, taśmy, folię w płynie, listwy łączeniowe pomiędzy podłogami pomieszczeń PCV i inne niezbędne materiały.

DODATKOWE PRACE BUDOWLANE

Niektóre pomysły przychodzą do głowy za późno. W trakcie budowy możesz uzgodnić z deweloperem układ ścianek działowych, rozmieszczenie punktów świetlnych czy dodatkowych gniazdek elektrycznych i RTV. Jednak na pewnym etapie budowy jest już na to za późno. Nic straconego! Jeżeli Twój pakiet nie obejmuje niektórych prac budowlanych czy remontowych to nic nie stoi na przeszkodzie aby je wykonać. Staramy się żeby nasza działania były przejrzyste i jasne dla klienta. Gdy działania remontowe wykraczają poza standardowe elementy pakiety to wycenimy je dla Ciebie dodatkowo. Przedstawimy kosztorys zmian a Ty jedynie musisz się z nim zapoznać i zdecydować czy mamy zielone światło na realizację dodatkowych prac.



SKONTAKTUJ SIĘ Z NAMI

Mamy pomysł na Twoje mieszkanie!

WOMAG
M I E S Z K A N I A

BIURO

WOMAG MIESZKANIA
ul. Trasa Północna 3

+48 607 548 446
mieszkania@womagmeble.pl

KONTAKT

Robert Wilczyński
Doradca Klienta

+48 607 548 446
robert@womagmeble.pl

WWW.WOMAGMIESZKANIA.PL